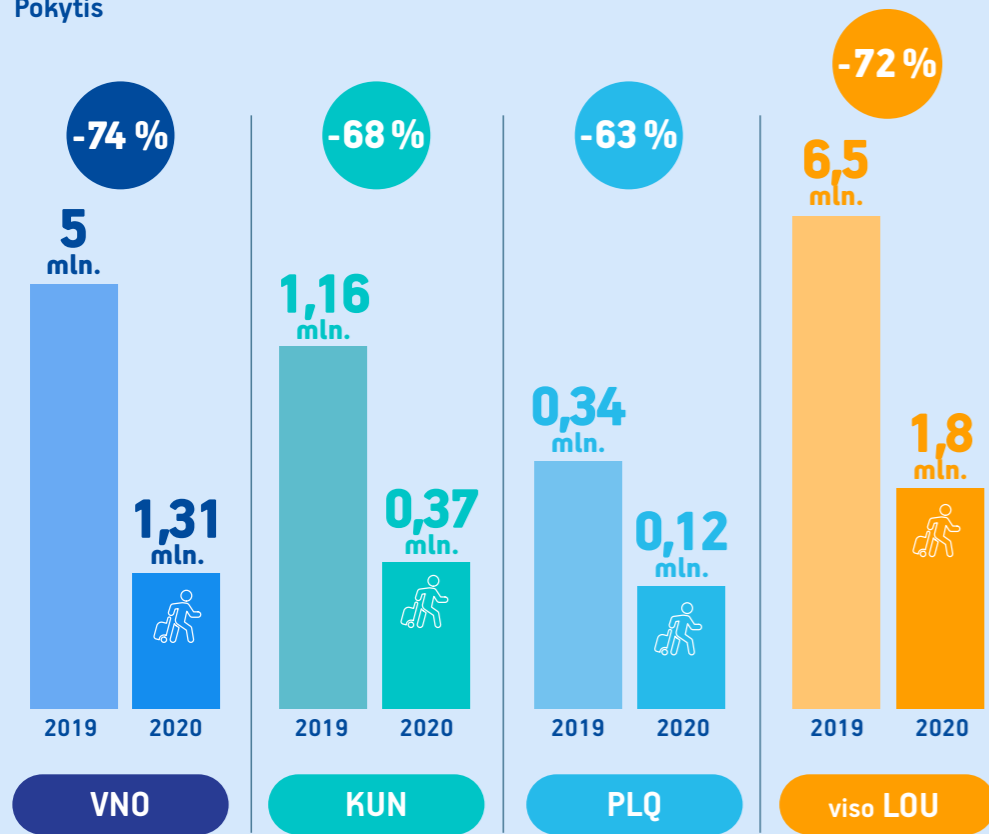


KELEIVIŲ SKAIČIUS, MLN. Pokytis



PASIŪLYTOS VIETOS, MLN.




2020
Tradicinės oro bendrovės*
Žemų kaštų oro bendrovės**



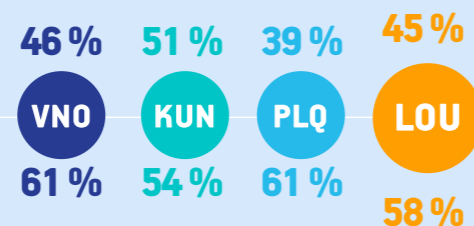
* - reguliarius skrydžius vykdančios bendrovės be žemų kaštų oro bendrovių

** - Ryanair, Wizz Air, Norwegian Air Shuttle

VIDUTINIS LĒKTUVO UŽPILDYMAS



2020
Tradicinės oro bendrovės*
Žemų kaštų oro bendrovės**



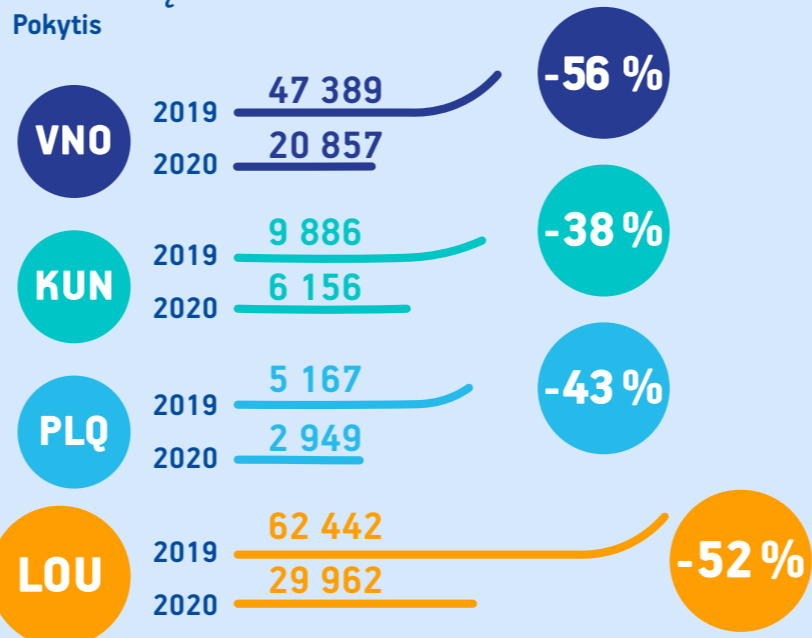
* - reguliarius skrydžius vykdančios bendrovės be žemų kaštų oro bendrovių

** - Ryanair, Wizz Air, Norwegian Air Shuttle

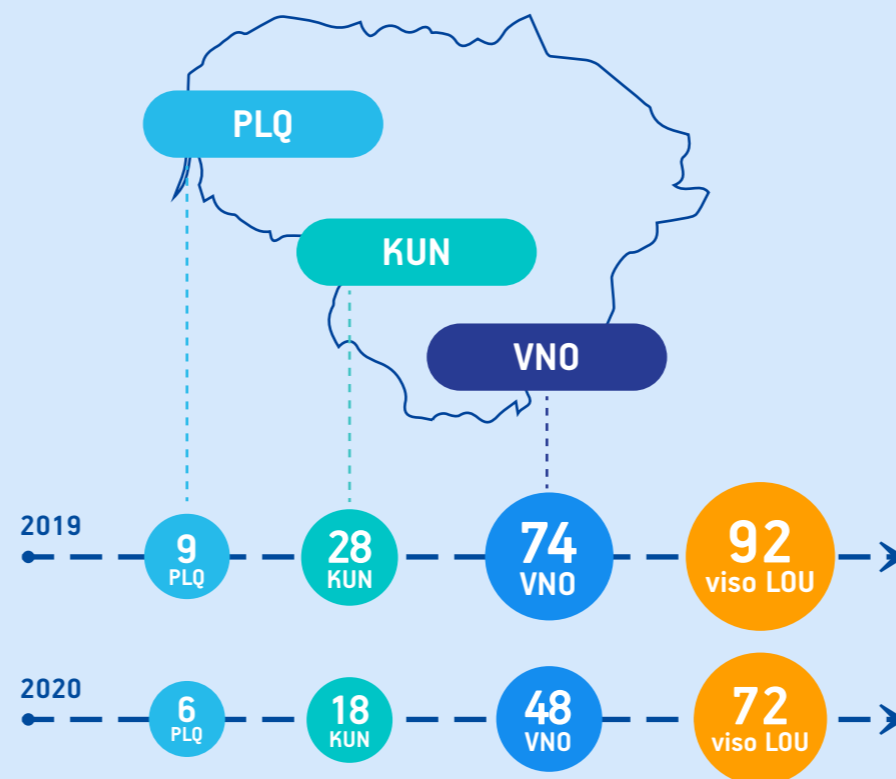


SKRYDŽIŲ SKAIČIUS

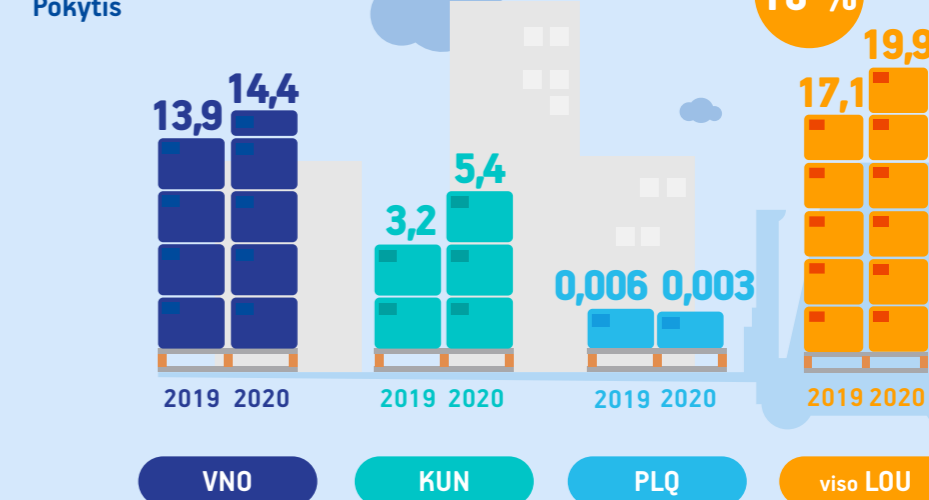
Pokytis



KRYPČIŲ SKAIČIUS



KROVINIAI, TŪKST., T Pokytis



TOP 10 ŠALIŲ PAGAL PERVEŽTŲ KELEIVIŲ SKAIČIŲ

ŠALIS	KELEIVIŲ DALIS
1. JUNG TINĖ KARALYSTĖ	21%
2. NORVEGIJA	10%
3. VOKIETIJA	9%
4. DANIJA	5%
5. LATVIJA	5%
6. UKRAINA	4%
7. AIRIJA	4%
8. ITALIJA	4%
9. LENKIJA	4%
10. OLANDIJA	4%

TOP 10 KRYPČIŲ PAGAL PERVEŽTŲ KELEIVIŲ SKAIČIŲ

KRYPTIS	KELEIVIŲ DALIS
1. Londonas LTN	10%
2. Ryga RIX	5%
3. Oslas OSL	5%
4. Londonas STN	5%
5. Kopenhaga CPH	5%
6. Varšuva WAW	4%
7. Frankfortas FRA	4%
8. Dublinas DUB	4%
9. Kijevas KBP	2%
10. Eindhovenas EIN	2%

TOP 10 ORO BENDROVIŲ PAGAL PERVEŽTŲ KELEIVIŲ SKAIČIŲ

RYANAIR	31%	SCANDINAVIAN AIRLINES	4%
WIZZ AIR	24%	GETJET AIRLINES	4%
AIR BALTIC	11%	LUFTHANSA	4%
LOT POLISH AIRLINES	5%	AEROFLOT	2%
NORWEGIAN AIR SHUTTLE	4%	TURKISH AIRLINES	2%