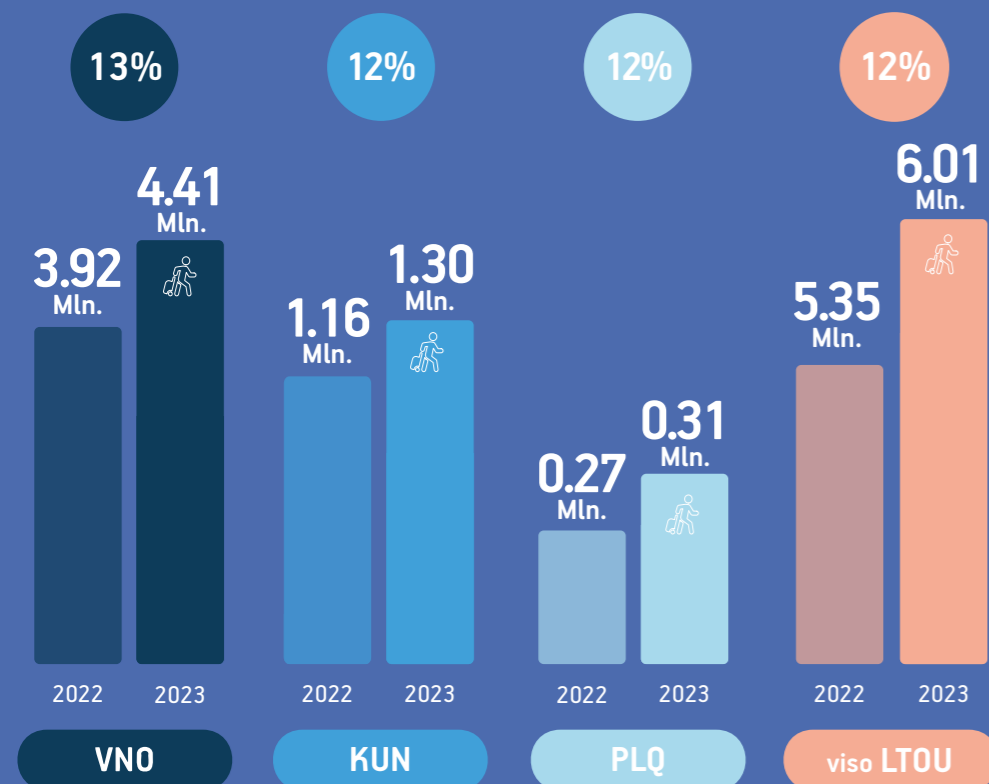
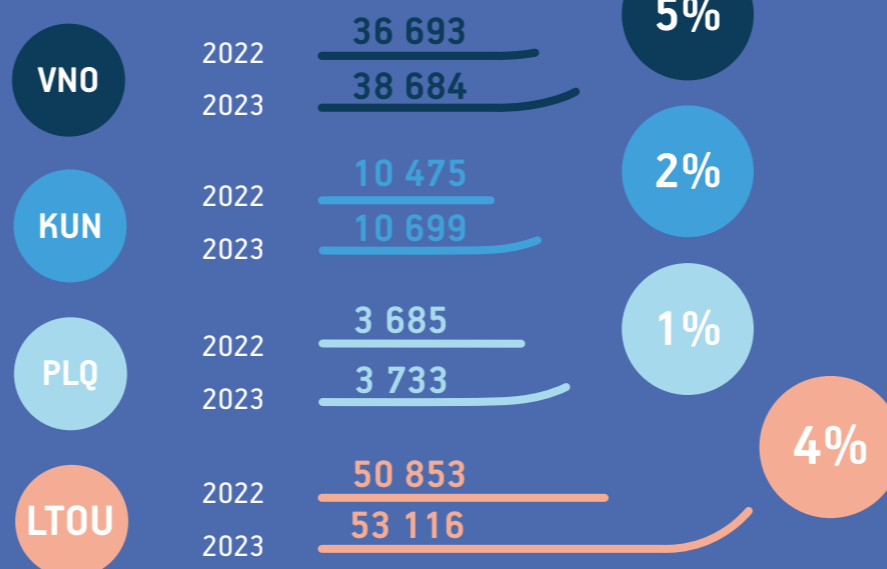


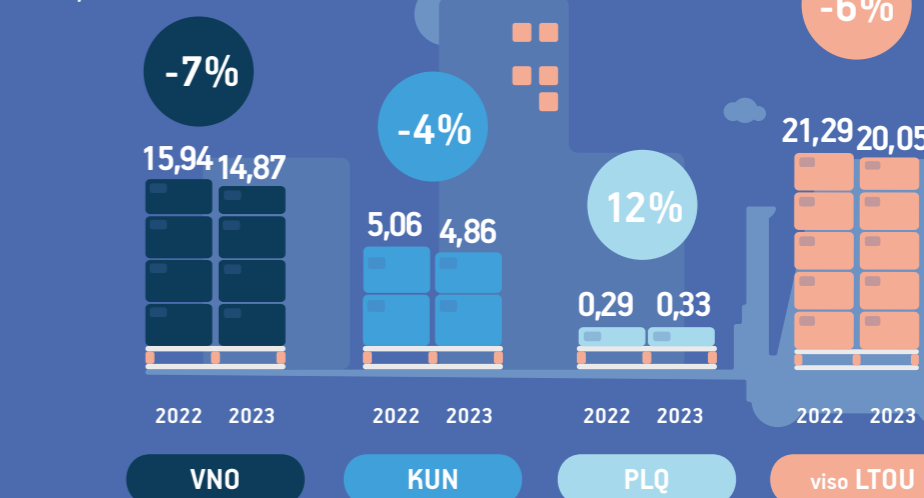
KELEIVIŲ SKAIČIUS, TŪKST. Pokytis



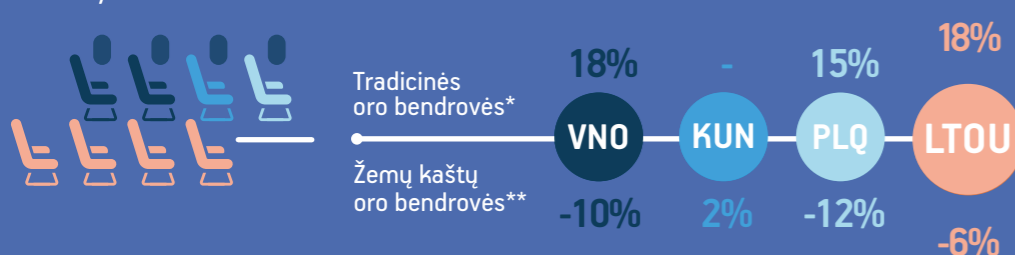
SKRYDŽIŲ SKAIČIUS Pokytis



KROVINIAI, TŪKST. T Pokytis

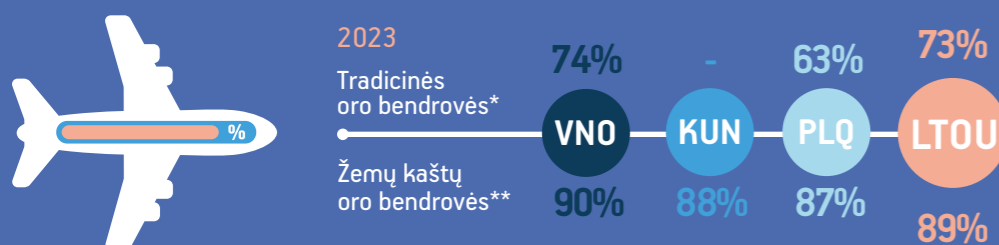


PASIŪLYTOS VIETOS Pokytis 2022 vs 2023



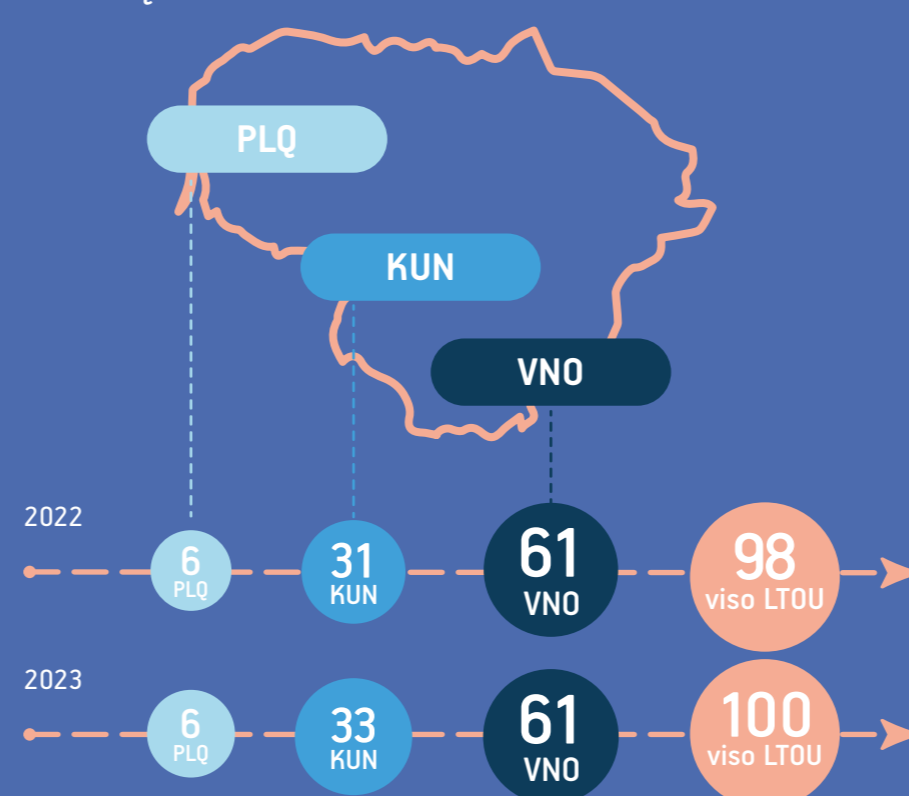
* - reguliarius skrydžius vykdančios bendrovės be žemų kaštų oro bendrovių
** - Ryanair, Wizz Air, Norwegian Air Shuttle

VIDUTINIS LĒKTUVO UŽPILDYMAS



* - reguliarius skrydžius vykdančios bendrovės be žemų kaštų oro bendrovių
** - Ryanair, Wizz Air, Norwegian Air Shuttle

KRYPČIŲ SKAIČIUS



TOP 10 ŠALIŲ PAGAL PERVEŽTŲ KELEIVIŲ SKAIČIŲ

ŠALIS	KELEIVIŲ DALIS
1. JUNG TINĖ KARALYSTĖ	18%
2. VOKIETIJA	10%
3. ITALIJA	8%
4. NORVEGIJA	8%
5. DANIJA	7%
6. LATVIJA	6%
7. LENKIJA	6%
8. ISPANIJA	5%
9. NYDERLANDAI	4%
10. AIRIJA	4%

TOP 10 KRYPČIŲ PAGAL PERVEŽTŲ KELEIVIŲ SKAIČIŲ

KRYPTIS	KELEIVIŲ DALIS
1. Londonas LTN	9%
2. Ryga RIX	6%
3. Londonas STN	5%
4. Kopenhaga CPH	5%
5. Varšuva WAW	5%
6. Oslas OSL	5%
7. Frankurtas FRA	4%
8. Stambulas IST	4%
9. Dublinas DUB	3%
10. Stokholmas ARN	3%

TOP 5 ORO BENDROVĖS PAGAL PERVEŽTŲ KELEIVIŲ SKAIČIŲ

RYANAIR	45%	LOT POLISH AIRLINES	6%
WIZZ AIR	17%	SAS SCANDINAVIAN AIRLINES	5%
AIR BALTIC	12%		